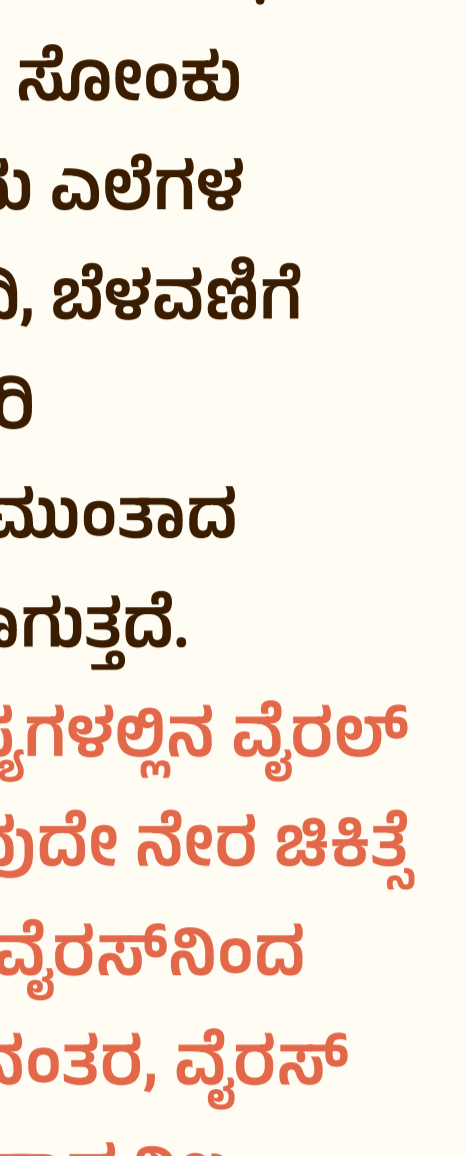
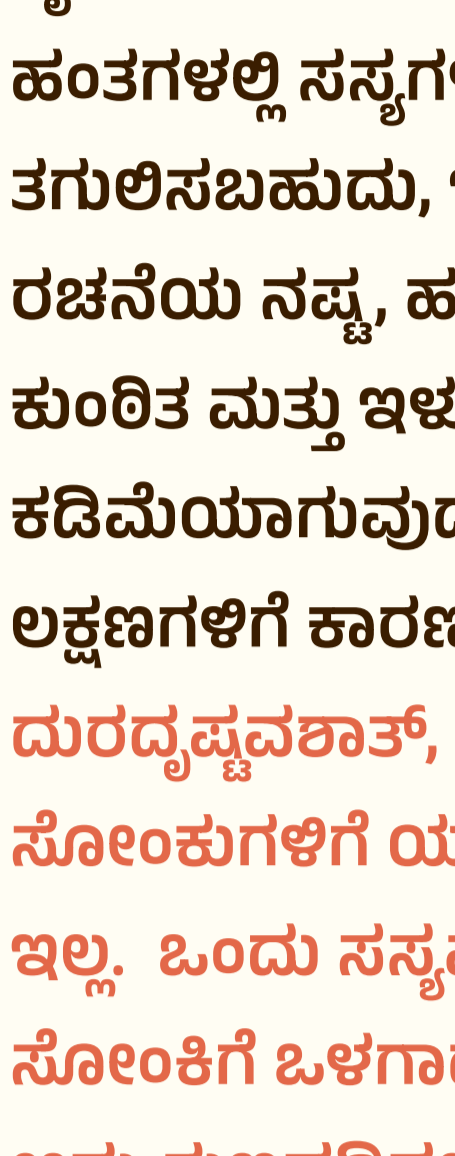



ವೈರಸ್‌ಗೆ ಚಿಕಿತ್ಸೆ ಇದೆಯೇ?



ವೈರಸ್‌ಗಳು ಬೆಳವಣಿಗೆಯ ವಿವಿಧ ಹಂತಗಳಲ್ಲಿ ಸಸ್ಯಗಳಿಗೆ ಸೋಂಕು ತಗುಲಿಸಬಹುದು, ಇದು ಎಲೆಗಳ ರಚನೆಯ ನಷ್ಟ, ಹಳದಿ, ಬೆಳವಣಿಗೆ ಕುಂಠಿತ ಮತ್ತು ಇಳುವರಿ ಕಡಿಮೆಯಾಗುವುದು ಮುಂತಾದ ಲಕ್ಷಣಗಳಿಗೆ ಕಾರಣವಾಗುತ್ತದೆ.

ದುರದೃಷ್ಟವಶಾತ್, ಸಸ್ಯಗಳಲ್ಲಿನ ವೈರಲ್ ಸೋಂಕುಗಳಿಗೆ ಯಾವುದೇ ನೇರ ಚಿಕಿತ್ಸೆ ಇಲ್ಲ. ಒಂದು ಸಸ್ಯವು ವೈರಸ್‌ನಿಂದ ಸೋಂಕಿಗೆ ಒಳಗಾದ ನಂತರ, ವೈರಸ್ ಅನ್ನು ಗುಣಪಡಿಸಲು ಸಾಧ್ಯವಿಲ್ಲ.

ವೈರಸ್ ಹರಡುವುದನ್ನು ತಡೆಯಲು:

ಉತ್ತಮ ವಿಧಾನವೆಂದರೆ ತಡೆಗಟ್ಟುವಿಕೆ. ರೋಗ-ಮುಕ್ತ ಬೀಜಗಳನ್ನು ಬಳಸಿ ಮತ್ತು ನಿಮ್ಮ ತೋಟದಲ್ಲಿ ಉತ್ತಮ ನೈರ್ಮಲ್ಯವನ್ನು ಅಭ್ಯಾಸ ಮಾಡಿ.

ವೆಕ್ಟರ್ ನಿಯಂತ್ರಣ: ಅನೇಕ ಸಸ್ಯ ವೈರಸ್‌ಗಳು ಗಿಡಹೇನುಗಳು ಅಥವಾ ಬಿಳಿನೋಣಗಳಂತಹ ಕೀಟ ವಾಹಕಗಳಿಂದ ಹರಡುತ್ತವೆ. ವೆಕ್ಟರ್ ಜನಸಂಖ್ಯೆಯನ್ನು ಕಡಿಮೆ ಮಾಡಲು ಕೀಟ ನಿಯಂತ್ರಣ ಕ್ರಮಗಳನ್ನು ಅಳವಡಿಸಿ.

ಸಮರುವಿಕೆ: ವೈರಸ್ ಲೋಡ್ ಅನ್ನು ಕಡಿಮೆ ಮಾಡಲು ಮತ್ತು ಸಸ್ಯದೊಳಗೆ ಅದರ ಹರಡುವಿಕೆಯನ್ನು ಮಿತಿಗೊಳಿಸಲು ಸೋಂಕಿತ ಸಸ್ಯದ ಭಾಗಗಳನ್ನು ಕತ್ತರಿಸಿ ಅಥವಾ ತೆಗೆದುಹಾಕಿ.

ಸಸ್ಯಗಳಲ್ಲಿ ವೈರಲ್ ಸೋಂಕುಗಳನ್ನು ನಿರ್ವಹಿಸಲು ತಡೆಗಟ್ಟುವಿಕೆ ಅತ್ಯಂತ ಪರಿಣಾಮಕಾರಿ ಮಾರ್ಗವಾಗಿದೆ ಎಂಬುದನ್ನು ನೆನಪಿಡಿ. ಒಮ್ಮೆ ಸಸ್ಯವು ಸೋಂಕಿಗೆ ಒಳಗಾದ ನಂತರ, ನಿಮ್ಮ ಗಮನವು ಆರೋಗ್ಯಕರ ಸಸ್ಯಗಳಿಗೆ ಮತ್ತಷ್ಟು ಹರಡುವುದನ್ನು ತಡೆಗಟ್ಟುವುದು ಮತ್ತು ನಿಮ್ಮ ಬೆಳೆಗಳ ಮೇಲೆ ರೋಗದ ಪರಿಣಾಮವನ್ನು ಕಡಿಮೆ ಮಾಡುವುದು.

ಸಸ್ಯಗಳು ವೈರಸ್‌ನಿಂದ ಪ್ರಭಾವಿತವಾಗಿದ್ದರೆ ನಾವು ಪೋಷಕಾಂಶಗಳನ್ನು ಒದಗಿಸುವ ಮೂಲಕ ಬೆಳವಣಿಗೆಯನ್ನು ಸುಧಾರಿಸಬಹುದು.

ಆದಾಗ್ಯೂ, ನೀವು ವೈರಸ್‌ಗೆ ನೇರವಾಗಿ ಚಿಕಿತ್ಸೆ ನೀಡಲು ಸಾಧ್ಯವಾಗದಿದ್ದರೂ, ಸೋಂಕಿತ ಸಸ್ಯಗಳ ಆರೋಗ್ಯವನ್ನು ಬೆಂಬಲಿಸಲು ನೀವು ತೆಗೆದುಕೊಳ್ಳಬಹುದಾದ ಕೆಲವು ಹಂತಗಳಿವೆ:

ಸಮತೋಲಿತ ಪೋಷಣೆ: ಸೋಂಕಿತ ಸಸ್ಯಗಳು ಪೋಷಕಾಂಶಗಳ ಸಮತೋಲಿತ ಮತ್ತು ಸಾಕಷ್ಟು ಪೂರೈಕೆಯನ್ನು ಪಡೆಯುವುದನ್ನು ಖಚಿತಪಡಿಸಿಕೊಳ್ಳಿ. ಇದು ವೈರಸ್ ಅನ್ನು ಉತ್ತಮವಾಗಿ ನಿಭಾಯಿಸಲು ಮತ್ತು ಒತ್ತಡವನ್ನು ಕಡಿಮೆ ಮಾಡಲು ಸಹಾಯ ಮಾಡುತ್ತದೆ.

ಒತ್ತಡ ಕಡಿತೆ: ವೈರಸ್ ತಡೆಗಟ್ಟಲು ಬೆಳೆ ಸಸ್ಯಗಳನ್ನು ನೀರಿನ ಒತ್ತಡ (ಬರ) ಅಥವಾ ಪೋಷಕಾಂಶಗಳ ಕೊರತೆಗೆ ಒಡ್ಡದಿರುವ ಮೂಲಕ ಸಸ್ಯದ ಒತ್ತಡವನ್ನು ಕಡಿಮೆ ಮಾಡಿ.

ಈ ಕ್ರಮಗಳು ವೈರಸ್‌ನ ಕೆಲವು ಋಣಾತ್ಮಕ ಪರಿಣಾಮಗಳನ್ನು ಕಡಿಮೆ ಮಾಡಲು ಸಹಾಯ ಮಾಡುತ್ತದೆ ಎಂಬುದನ್ನು ನೆನಪಿಡಿ, ಹೆಚ್ಚಿನ ಸಂದರ್ಭಗಳಲ್ಲಿ, ನಿಮ್ಮ ಉಳಿದ ಬೆಳೆಗಳಿಗೆ ವೈರಸ್ ಹರಡುವುದನ್ನು ತಡೆಯಲು **Nutriton** ಜೊತೆಗೆ **Virnix** ಅನ್ನು ಬಳಸಿ.



+91 9615 955 555