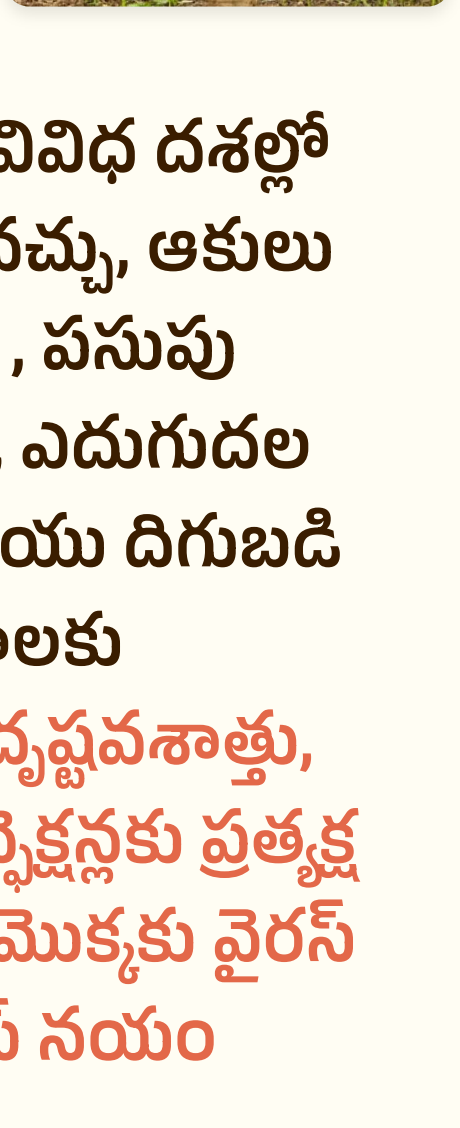
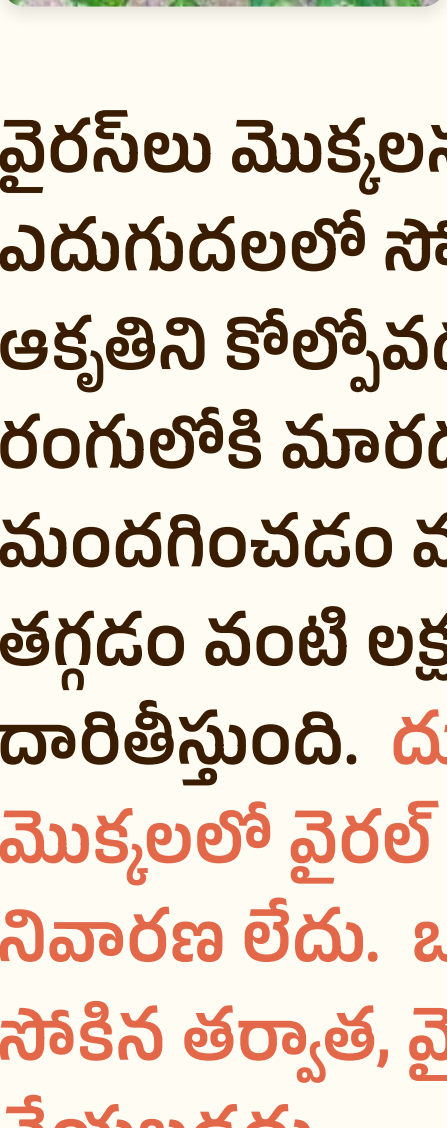



వైరస్ కి మందు లేదా!



వైరస్లు మొక్కలను వివిధ దశల్లో ఎదుగుదలలో సోకవచ్చు, ఆకులు ఆకృతిని కోల్పోవడం, పసుపు రంగులోకి మారడం, ఎదుగుదల మందగించడం మరియు దిగుబడి తగ్గడం వంటి లక్షణాలకు దారితీస్తుంది. **దురదృష్టవశాత్తు, మొక్కలలో వైరల్ ఇన్ఫెక్షన్లకు ప్రత్యక్ష నివారణ లేదు. ఒక మొక్కకు వైరస్ సోకిన తర్వాత, వైరస్ నయం చేయబడదు.**

వైరస్ వ్యాప్తిని నివారించుటకు:

ఉత్తమ విధానం నివారణ. వ్యాధి-రహిత విత్తనాలు ఉపయోగించండి, మీ తోటలో మంచి పారిశుధ్యం పాటించండి .

వెక్టర్ నియంత్రణ:

అనేక మొక్కల వైరస్లు అఫిడ్స్ లేదా వైట్ ఫ్లైస్ (రసం పీల్చు పురుగుల) వంటి క్రిమి వాహకాల ద్వారా వ్యాపిస్తాయి. వెక్టర్ జనాభాను తగ్గించడానికి కీటకాల నియంత్రణ చర్యలను అమలు చేయండి.

కత్తిరింపు:

వైరస్ భారాన్ని తగ్గించడానికి మరియు మొక్క లోపల దాని వ్యాప్తిని పరిమితం చేయడానికి సోకిన మొక్కల భాగాలను కత్తిరించడం లేదా తొలగించడం చేయండి.

మొక్కలలో వైరల్ ఇన్ఫెక్షన్లను నిర్వహించడానికి నివారణ అత్యంత ప్రభావవంతమైన మార్గం అని గుర్తుంచుకోండి. ఒకసారి ఒక మొక్క సోకిన తర్వాత, మీ దృష్టి ఆరోగ్యకరమైన మొక్కలకు మరింత వ్యాప్తి చెందకుండా నిరోధించడం మరియు మీ పంటపై వ్యాధి ప్రభావాన్ని తగ్గించడం చేయాలి.

మొక్కలు వైరస్ కు ప్రభావితమైతే మనం పోషకాలను అందించడం ద్వారా పెరుగుదలను మెరుగుపరచవచ్చు.

అయితే, మీరు వైరస్ కు నేరుగా చికిత్స చేయలేనప్పటికీ, సోకిన మొక్కల ఆరోగ్యానికి మద్దతుగా మీరు కొన్నిచర్యలు తీసుకోవచ్చు.

సమతుల్య పోషణ:

వ్యాధి సోకిన మొక్కలు సమతుల్యమైన మరియు తగిన పోషకాల సరఫరాను పొందేలా చూసుకోండి. ఇది వైరస్ ను బాగా తట్టుకోవడం మరియు ఒత్తిడిని తగ్గించడంలో సహాయపడుతుంది.

ఒత్తిడి తగ్గింపు:

వైరస్ నిరోధించడానికి పంట మొక్కలను నీటి ఎద్దడి (కరువు) లేదా పోషక లోపాలకు గురవకుండా మొక్కలపై ఒత్తిళ్లను తగ్గించండి.

ఈ చర్యలు వైరస్ యొక్క కొన్ని ప్రతికూల ప్రభావాలను తగ్గించడంలో సహాయపడగలవని గుర్తుంచుకోండి, చాలా సందర్భాలలో, వైరస్ మీ మిగిలిన పంటకు వ్యాపించకుండా నిరోధించడానికి **Nutriton** తో **Virnix** కలిపి వాడండి.

